






## Données techniques

<b>Dimensions</b>	770 x 460 x 600 mm		
<b>Miroirs disponibles</b>	Miroir Gala		
<b>Matériaux</b>	MDF Hydrofuge laqué et Aggloméré mélaminé		
<b>Type d'installation</b>	Suspendue		
<b>Structure du meuble</b>	Avec 2 tiroirs + miroir		
<b>Système de fermeture</b>	Fermeture amortie		
<b>Position de la console</b>	Centrale		
<b>Position de la robinetterie</b>	Sur la console		
<b>Type de console</b>	Céramique grès fin CONSOLE MELBOURNE		
<b>Couleurs</b>	Blanc 	Taupe 	Anthracite 
<b>En Option</b>	Porte serviette latéral chromé brillant Module : 160 Cm X 35 cm, 120 cm X 35 cm fabriqués en MDF Hydrofuge		

Ce meuble est disponible uniquement dans la largeur suivante : 80cm

## Texte de spécification

Meuble suspendu avec 2 tiroirs- fermeture amortie Matériaux : MDF Hydrofuge laqué & Aggloméré Mélaminé.

### Bénéfices consommateurs

**DESIGN ÉPURÉ** : Poignée intégrée dans le meuble,

**FINITION PARFAITE** : Plusieurs choix de finition

**PRATIQUE** : Systèmes d'amortissement permettant une fermeture douce et silencieuse, et ce, indépendamment de l'élan donné à la porte

**PRODUIT À BASE DE BOIS CERTIFIÉ** : Notre entreprise, certifiée FINSA, favorise l'achat de matières FINSA afin d'assurer la régénération des ressources bois utilisées.

### Bénéfices installateurs

**INSTALLATION FACILE** : Meuble monté

## Type de console

Numéro de commande PFCSMELAP08047100

Certifié selon EN 31

Dimensions 800 x 450 x 150 mm

Forme Rectangulaire

Type d'installation A Encastrer sur un meuble

Spécification Avec trou du robinet Ø 35

Poids 20,2 kg

## Dessins techniques

